

ใบห่อของขวัญ แบบที่ 1

ห่อของขวัญ

เลือกกระดาษ :

☒ สีแดง ☐ สีม่วง

เลือกสริบบิ้น :

☒ สีชมพู ☐ สีฟ้า

ลักษณะของโบว์ :

☒  ☐ 

ใบห่อของขวัญ แบบที่ 2

ห่อของขวัญ



เลือกกระดาษ :

☒ สีแดง ☐ สีม่วง

เลือกสริบบิ้น :

☒ สีชมพู ☐ สีฟ้า

ลักษณะของโบว์ :

☐  ☒ 

ใบห่อของขวัญ แบบที่ 3

ห่อของขวัญ

เลือกกระดาษ :

☒ สีแดง ☐ สีม่วง

เลือกสริบบิ้น :

☐ สีชมพู ☒ สีฟ้า

ลักษณะของโบว์ :

☒  ☐ 

ใบห่อของขวัญ แบบที่ 4

ห่อของขวัญ

เลือกกระดาษ :

☒ สีแดง ☐ สีม่วง

เลือกสริบบิ้น :

☐ สีชมพู ☒ สีฟ้า

ลักษณะของโบว์ :

☐  ☒ 

ใบห่อของขวัญ แบบที่ 5

ห่อของขวัญ

เลือกกระดาษ :

☐ สีแดง ☒ สีม่วง

เลือกสริบบิ้น :

☐ สีชมพู ☒ สีฟ้า

ลักษณะของโบว์ :

☐  ☒ 

ใบห่อของขวัญ แบบที่ 6

ห่อของขวัญ

เลือกกระดาษ :

☐ สีแดง ☒ สีม่วง

เลือกสริบบิ้น :

☒ สีชมพู ☐ สีฟ้า



ลักษณะของโบว์ :

☐  ☒ 

บัตรคำสั่ง

นำของขวัญใส่กล่อง	ปิดกล่อง
ติดการ์ดอวยพร	ห่อกล่องของขวัญด้วย กระดาษสีม่วง
ห่อกล่องของขวัญด้วย กระดาษสีแดง	ใช้ริบบิ้นสีชมพู  ในการตกแต่ง
ใช้ริบบิ้นสีฟ้า  ในการตกแต่ง	ติดโบว์ดอกไม้  ที่กล่องของขวัญ
ติดโบว์  ที่กล่องของขวัญ	

ป้ายติดหน้าซองจดหมาย

ถ้าเลือกกระดาษสีแดง ให้ทำตามคำสั่งในซอง	ถ้าเลือกกระดาษสีม่วง ให้ทำตามคำสั่งในซอง
ถ้าเลือกribbinสีชมพู ให้ทำตามคำสั่งในซอง	ถ้าเลือกribbinสีฟ้า ให้ทำตามคำสั่งในซอง
ถ้าเลือกโบว์  ให้ทำตามคำสั่งในซอง	ถ้าเลือกโบว์ดอกไม้  ให้ทำตามคำสั่งในซอง